


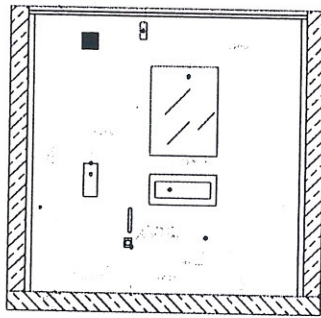
CITY RING



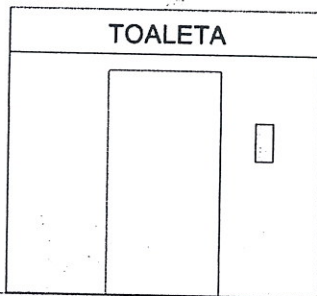
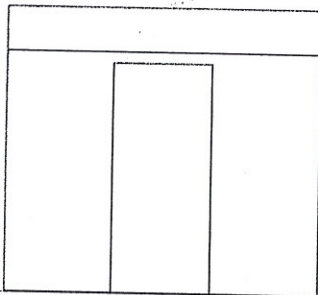
CITY RING w kształcie walca jest obiektem wolnostojącym nie związanym stale z położeniem wykonanym w nowej technologii tworząc monolityczny saonośny moduł betonoeo-kompozytowy, co sprawia, że nie jest konieczne wylewanie fundamentów. Ściany zewnętrzne oraz wewnętrzne wykończone są specjalną struktura (kolor wg. zamówienia) odporną na wszelkiego rodzaju zabrudzenia Toaleta również przystosowana jest dla osób poruszających się na wózkach inwalidzkich.



Projekt oryginalny, w nim zawarte
 wszystkie prawa i obowiązki
 autorstwa. Kopia i rozpowszechnienie
 bez zgody autora jest zabronione. PRAWA
 AUTORSKIE ZASTRZEŻONE.



Toaleta publiczna PRZEKRÓJ B-B
 CITY RING
 1:20 GIGANT CR-07.25.16



Toaleta publiczna		GABARYT TOALETY CITY RING	
1:2	GIGANT	1	CR-01.25.16