


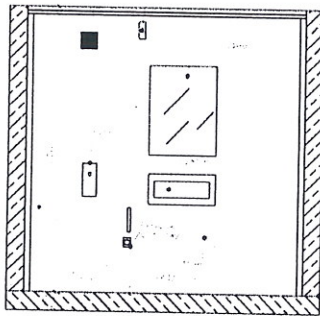
## CITY RING



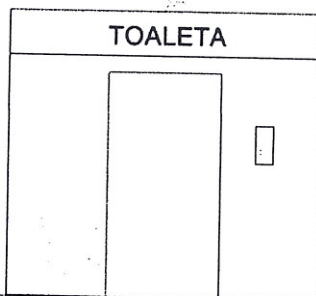

CITY RING w kształcie walca jest obiektem wolnostojącym nie związanym stale z położeniem wykonanym w nowej technologii tworząc monolityczny saonowy moduł betonowo-kompozytowy, co sprawia, że nie jest konieczne wylewanie fundamentów. Ściany zewnętrzne oraz wewnętrzne wykończone są specjalną struktura (kolor wg. zamówienia) odporną na wszelkiego rodzaju zabrudzenia. Toaleta również przystosowana jest dla osób poruszających się na wózkach inwalidzkich.



Proszę nie gubić wizerunku i  
początek firmy w kołach  
kierownicy. Kolorystyka i  
odpowiednie zastrzeżenie. PRAWA  
AUTORSKIE ZASTRZEŻONE.



Toaleta publiczna PRZEKRÓJ B-B  
CITY RING  
1:20 GIGANT CR-07.25.16



Toaleta publiczna GABARYT TOALETY  
CITY RING  
1:2 GIGANT CR-01.25.16